



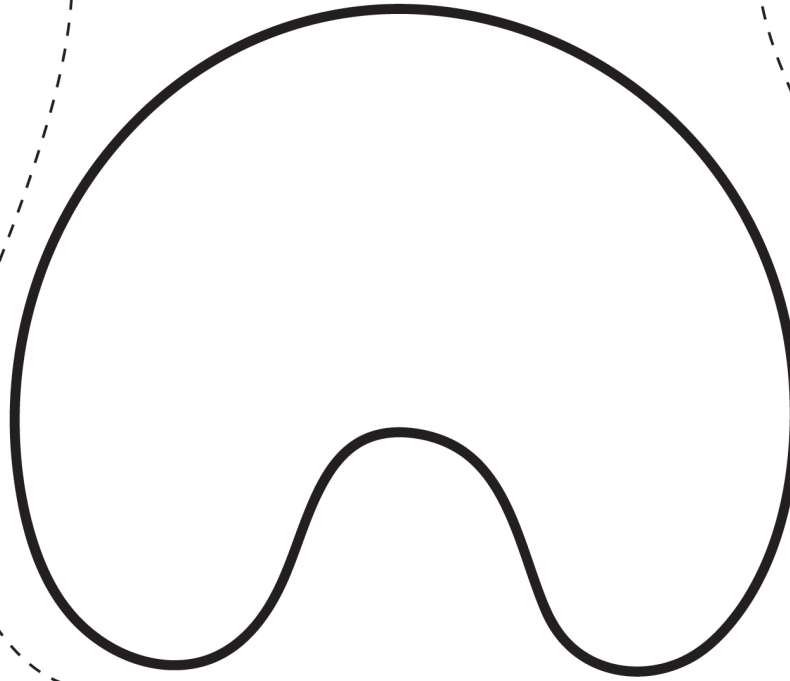
1.
HEAD / PÄÄ

2.
BODY / VARTALO

3.
TAIL / HÄNTÄ



© MINT STATION, 2020



In English

1. Choose one part from every section.
2. Decorate the parts by drawing and coloring.
3. Cut the pieces of the paper and connect the parts (glue them to a separate paper or use split pins to connect the joints).

Suomeksi

1. Valitse yksi osa jokaisesta osiosta.
2. Koristele osat piirtämällä ja värittämällä.
3. Leikkaa osat irti paperista ja kokoa eläin. Voit liimata osat yhteen, uudelle paperille tai yhdistää ne haaraliittimillä.